



PK OTVÍRAČE OKEN S.R.O.

Technický list produktu:

KSA TWIN, KSA D

Tyto pohony jsou vhodné pro střešní okna a okna se závěsem dole i nahoře širší než 1,5 m na denní i požární odvětrání. Vyrábí se v napětí 24 V DC. Zdvih pohonu se dodává ve variantách 400, 500, 600 a 800mm. Síla v tahu a tlaku závisí na typu zdvihu. Třída ochrany je IP 32. Délka přívodního kabelu cca 5 m. Barevné provedení je v eloxové.

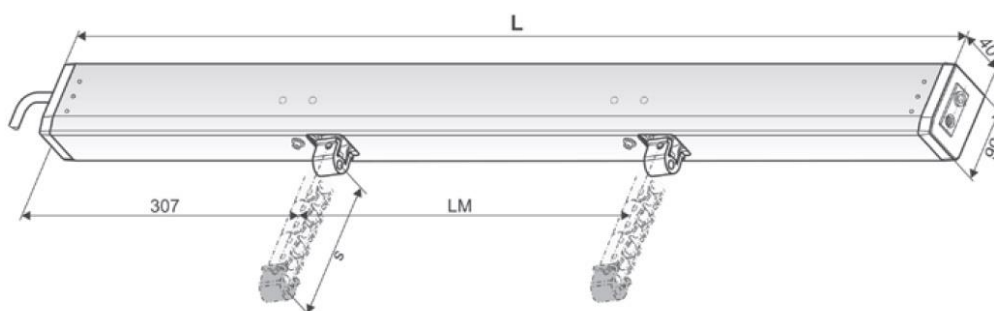


Technické údaje:

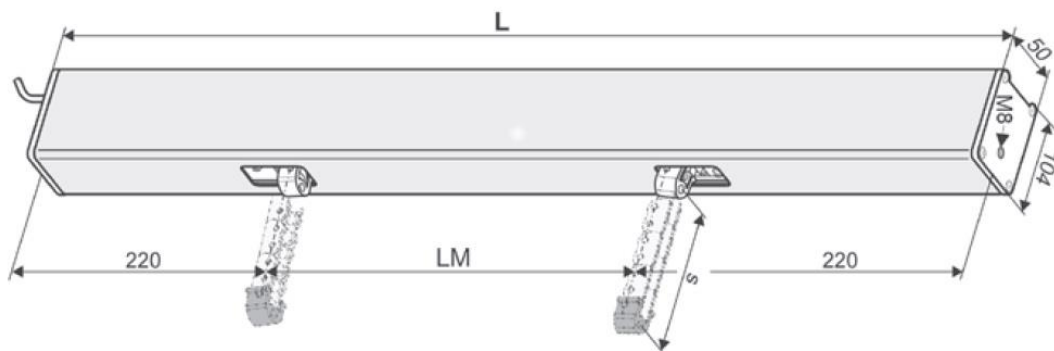
KSA TWIN S12 24V	KSA TWIN 400	KSA TWIN 500	KSA TWIN 600
Jmenovité napětí	24 V DC	24 V DC	24 V DC
Jmenovitý proud	2,4 A	2,4 A	2,4 A
Síla v tlaku / tahu	1200 N/1200 N	800 N/1200 N	600 N/1200 N
Délka zdvihu	400 mm	500 mm	600 mm
Rychlost zdvihu	cca 8 mm/s	cca 12 mm/s	cca 12 mm/s
El. přetěžovací pojistka	ano	ano	ano
Třída ochrany	IP 32	IP 32	IP 32

KSA D S12 24V	KS2 D 400	KS2 D 500	KS2 D 600	KS2 D 800
Jmenovité napětí	24 V DC	24 V DC	24 V DC	24 V DC
Jmenovitý proud	2,4 A	2,4 A	2,4 A	2,4 A
Síla v tlaku / tahu	1200 N/1200 N	1000 N/1200 N	800 N/1200 N	400 N/1200 N
Délka zdvihu	400 mm	500 mm	600 mm	800 mm
Rychlost zdvihu	cca 8 mm/s	cca 12 mm/s	cca 12 mm/s	cca 13 mm/s
El. přetěžovací pojistka	ano	ano	ano	ano
Třída ochrany	IP 32	IP 32	IP 32	IP 32

Rozměry:

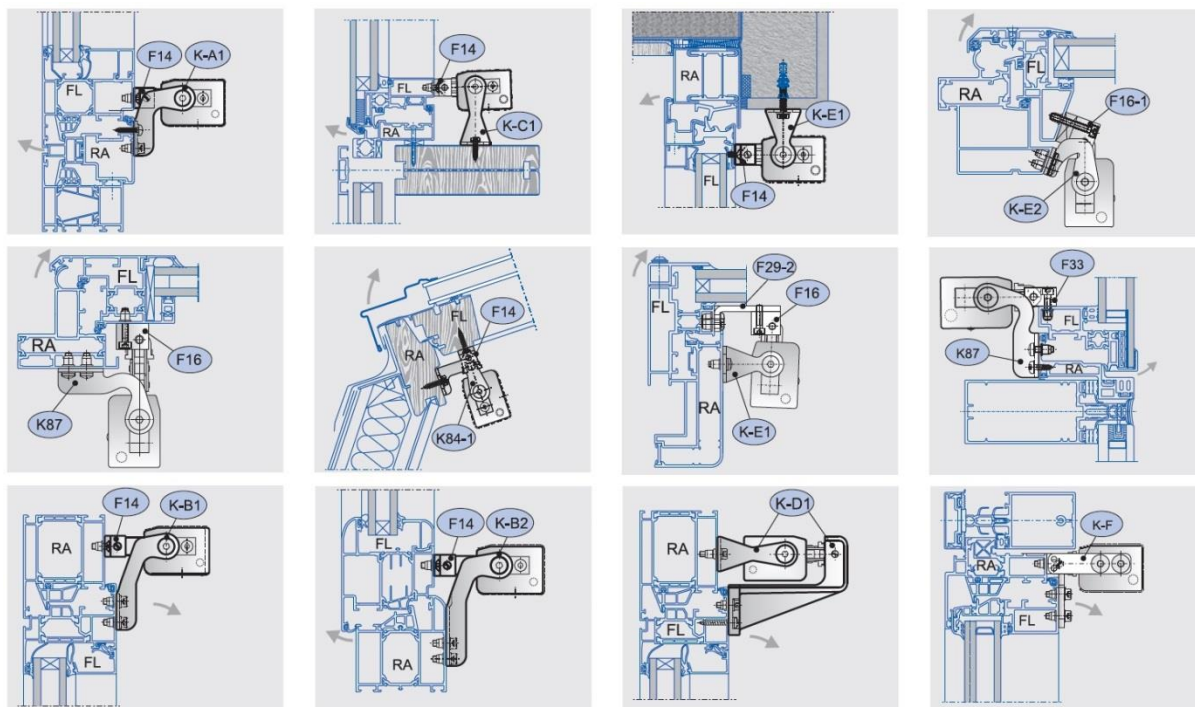


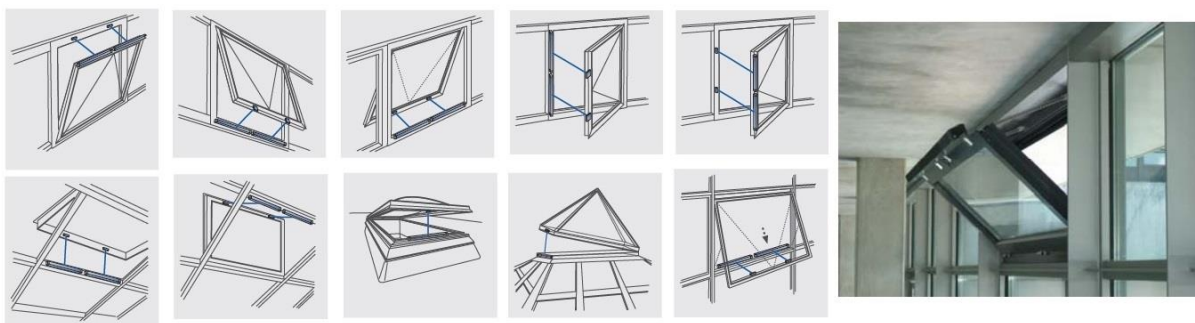
	s [mm]	L [mm]	LM [mm]
KSA TWIN 400 S12 24V	400	1100	485
KSA TWIN 500 S12 24V	500	1303	587
KSA TWIN 600 S12 24V	600	1303	587



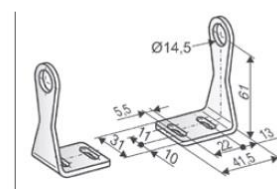
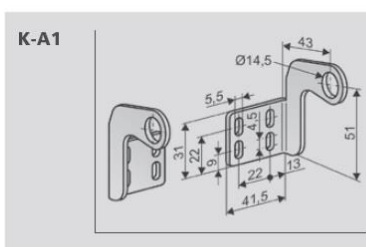
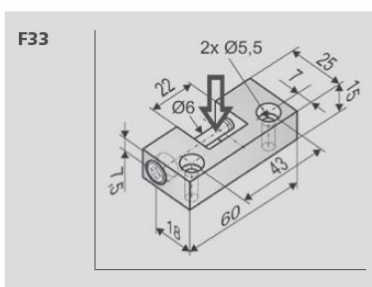
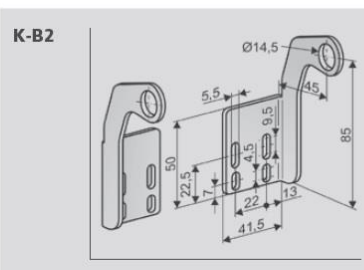
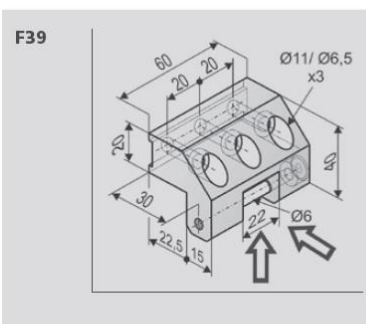
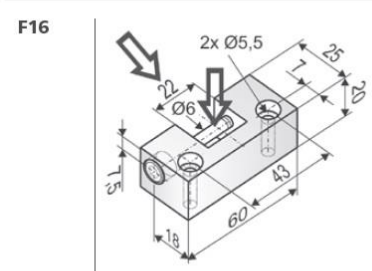
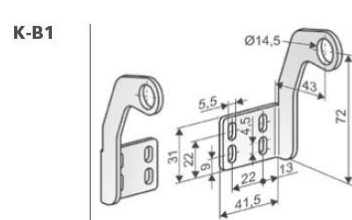
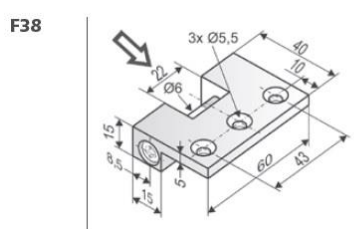
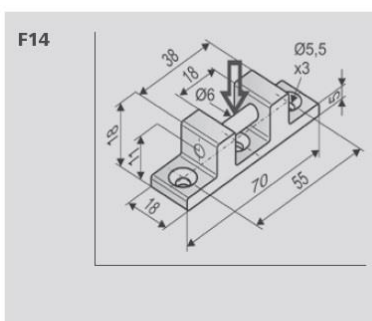
	s [mm]	L [mm]	LM [mm]
KSA D 400 S12 24V	400	737	297
KSA D 500 S12 24V	500	737	297
KSA D 600 S12 24V	600	837	397
KSA D 800 S12 24V	800	942	502

Možnosti uchycení:

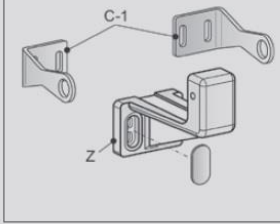




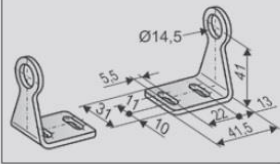
Příslušenství (nutno objednat zvlášť):



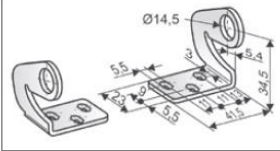
K-D1



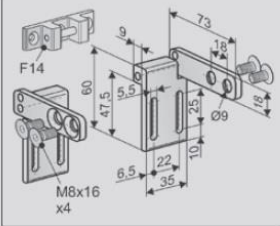
K-E1



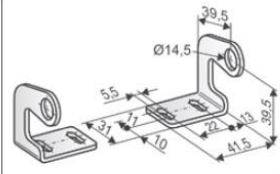
K-E2



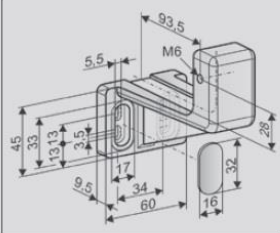
K-F



K84-1

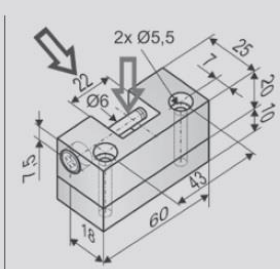


F73-Z

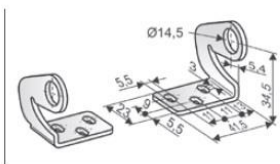


SCHÜCO AWS 57RO

F16-1

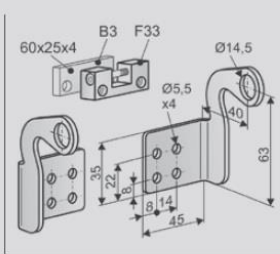


K-E2

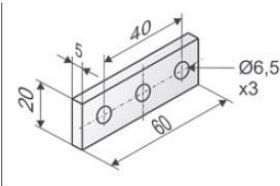


SCHÜCO FW50

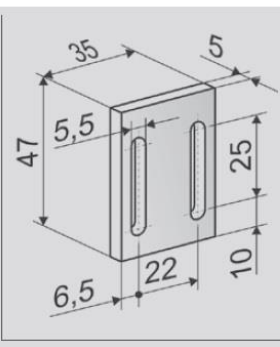
K87



B2

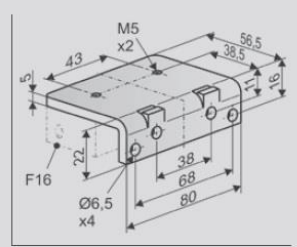


B3

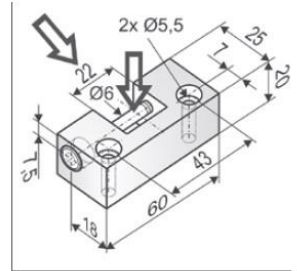


HEROAL 085 / 180

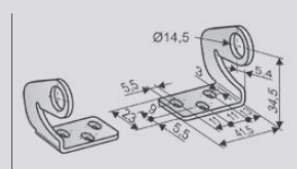
F29-2



F16

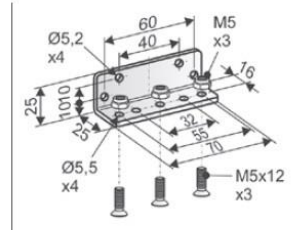


K-E2

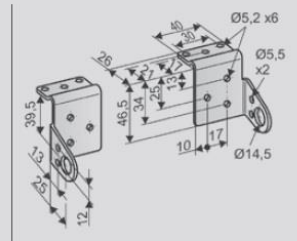


SVĚTLÍK

B1



K125



Bezpečnostní předpisy:

Montáž může provádět pouze odborně proškolený personál se vzděláním v oboru elektro.

Zařízení se smí používat pouze k účelům, pro které bylo zařízení vyrobeno. Jakékoliv jiné použití nepodléhá záruce a je porušením bezpečnosti.

Připojení na zdroj 24 V nebo 230 V (dle typu motoru) proveďte až po přezkoušení celého zařízení.

Motor musí mít svůj zdroj proudu. Napětí a síla zdroje proudu musí být v souladu s údaji na typovém štítku. Před prvním uvedením do provozu je třeba zkontrolovat přívodní kabely, Zvláště je nutno zohlednit průřez kabelu.

Je třeba dát pozor na velkou pracovní sílu motoru. Při zavírání pohonu nevkládat ruku do dráhy pohybu – nebezpečí úrazu. Pohyb okna lze pohon zastavit pouze pomocí tlačítka nebo odpojením od zdroje elektrického proudu. Jakékoliv jiné způsoby zastavení (např. pomocí lidské síly) mohou mít za následek poranění.

Provozovatel musí pravidelně kontrolovat funkčnost pohonu. Při případné závadě je třeba okamžitě vyrozumět zřizovací firmu. Vadné díly je nutné okamžitě nahradit originálními náhradními díly. Pohon smí zásadně otevírat pouze výrobce.

V případě jakýchkoli nejasností nás neváhejte kontaktovat!